

Vuestro Primeros Pasos Faciles en Feng Shui

Roseline Deleu

www.fengshuisteps.com



Capítulo 2 - El cuadrado mágico

El cuadrado mágico

Colocación del tablero de trabajo

Sectores vacíos o en extensión

El Chi se escapa

Puerta delantera o puerta trasera

Detalles de los diferentes sectores

Dar consejos a los otros

Notas personales

Traducción Elena Saenz, Michel Breugelmans, Stephanie Breugelmans

El cuadrado mágico

Esto que yo llamo cuadrado mágico se le puede llamar también carta Ba Gua o el tablero de trabajo. Yo se lo detallo aquí abajo.

4	9	2
3	5	7
8	1	6

Fig.5 – El cuadrado mágico

4 Abundancia Riqueza Dinero	9 Sentirse Bien Celebridad Reconocimiento	2 Relación Amor Boda
3 Salud Respeto Familia	5 <i>Tai Chi</i> Salud <i>Yo</i>	7 Niños Arte Creación
8 Estudios Espiritualidad Abertura	1 Tao Camino Carrera	6 Ayuda Viajes Compasión

Fig.6 - El cuadrado mágica más en detalle

Utilice este tablero de trabajo y colóquelo en el suelo de su habitación. Aliñe su puerta de entrada con la línea horizontal inferior. Hay solamente tres entradas posibles en el sector 8, 1 o 6. a cada noveno se le llama indiferentemente “sector”, “zona” o “Era”.

En la escuela de los sombreros negros aplican la teoría de direcciones estáticas. Es por ésto que las explicaciones de éste libro se pueden aplicar por todas partes en el mundo, sin tener en cuenta ni las direcciones ni los diferentes hemisférios. Siguiendo estos principios el Sur estará siempre en el sector “9” de su tablero.

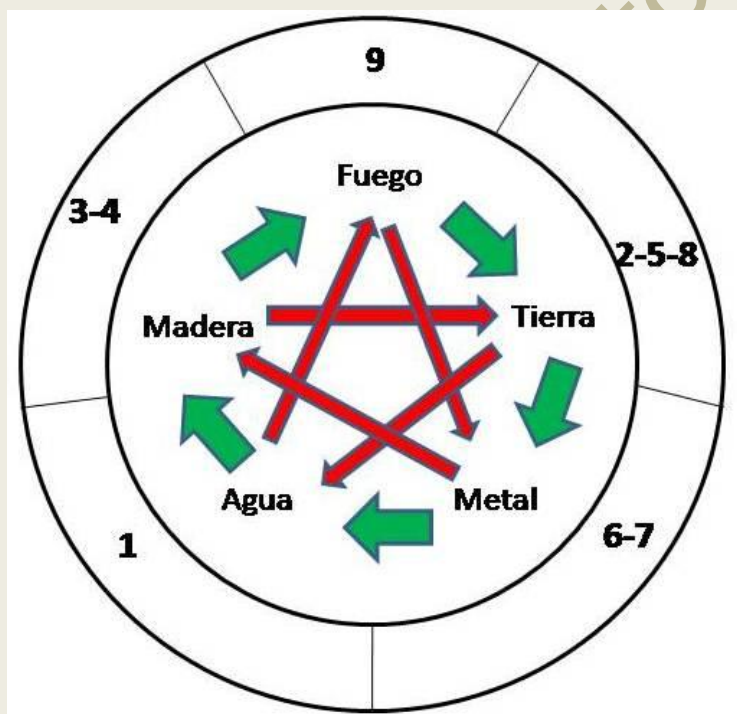


Fig.7 – Grafico que combina la teoría de los cinco elementos y el cuadrado mágico.

Colocación del tablero de trabajo

La utilización de éste tablero le permitirá de expulsar las energías de una sola pieza, de la casa, de toda la propiedad, o de otros sitios, a partir del momento en que usted determina la entrada llamada en chino *Chi Kou* (la boca del *Chi*).

- Coloque el tablero sobre cada pieza, el *Chi Kou* será entonces la de acceso de entrada la más ancha. Si usted tiene dos entradas de la misma anchura, considere donde usted ponga el *Chi Kou* como su entrada principal, la más utilizada usualmente.
- Si usted coloca el tablero sobre la habitación entera, le *Chi Kou* es la puerta de entrada principal
- En lo que concierne la totalidad de su propiedad, su entrada es generalmente, el acceso al garaje.

Cada *Chi Kou* será diferente y estará, sea en el sector 8, 1 o 6 independientemente para cada uno de los tableros.

He aquí las cinco etapas a seguir para colocar correctamente vuestro tablero de trabajo.

1. Para comenzar le hace falta, establecer un plano a escala de su casa o de todo el sitio a analizar
2. Trace una línea a lo largo de la parte inferior, partiendo de la puerta de entrada.
3. Suba los muros exteriores de derecha y de izquierda.
4. Cierre el rectángulo con la línea paralela a la de abajo del plano (del lado de la entrada).
5. Divida el rectángulo así obtenido 9 partes iguales

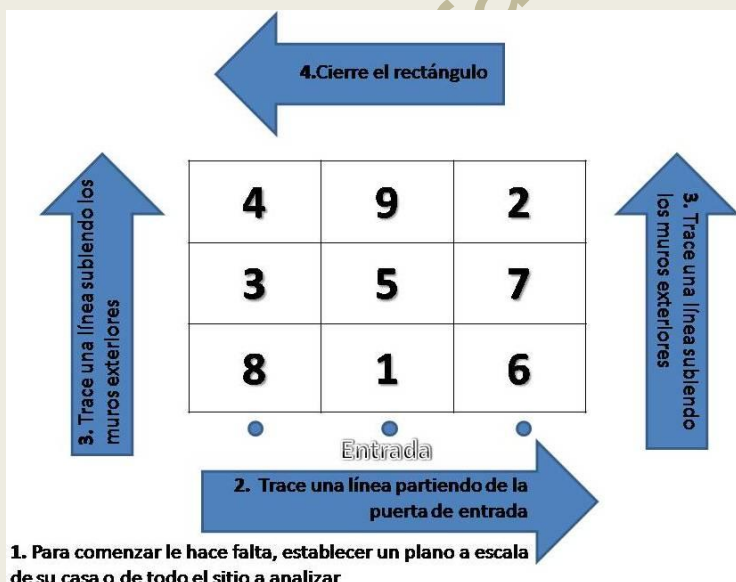


Fig.8 - Coloque el tablero sobre una casa rectangular.

Si su casa no es rectangular, pero en forma de “L”, usted poseerá dos tableros como la representación de la Fig. 9 aquí abajo

4			9			2		
3			5			7		
8			1			6		
6	1	8	Entrada					
7	5	3						
2	9	4						

Fig. 9 - Coloque el tablero de trabajo sobre una casa en forma de “L”

Si su casa posee varios pisos, debe colocar tantos tableros de trabajo como pisos tiene la casa.

2	7	6	8	3	4			
9	5	1	1	5	9			
4	3	8	6	7	2			
4			9			2		
3			5			7		
8			1			6		
Entrada								

Fig.10 - Coloque el tablero sobre varios pisos

Como indicado en los ejemplos tomados anteriormente, todas las casas no siguen una regla fácil la del Ba Gua. No hay en efecto reglas universales para trazar éste tablero. Tendrán que hacer uso de su intuición para colocar lo mejor posible éste tablero mágico. Usted obtendrá sea, más tableros o bien usted hará un solo tablero parcial, porque les faltarán varias áreas.

Helena, una de mis estudiantes vivía en una casa que no era un rectángulo perfecto. Ella tuvo la idea genial de utilizar sus antenas adivinatorias (baston de fuentero) y de concentrarse sobre las fronteras del cuadrado mágico. Todo esto lo hizo mientras andaba en la casa, sus antenas le indicaban visiblemente los contornos de cada una de las áreas. Ella no tuvo ningún problema para reproducirlos sobre el plano y mejorar así cada parte de su vida.

El Chi se escapa

Si su puerta de entrada y su puerta trasera están aliñadas, el *Chi* se escapa rápidamente. Usted obtendrá el mismo efecto si usted coloca un espejo en el sitio opuesto a la puerta de entrada. ¿A pensado usted en ello? Mire ¡una puerta, el *Chi* la tomará para salir rápidamente.



Las puertas son las bocas de vuestra habitación
Las ventanas son los ojos

Las ventanas deberían estar localizadas a fin de permitir un fluido energético perfecto.

De manera natural y de ventilación. Ellas deberían ser repartidas de manera a no crear desequilibrios de luminosidad.


Recuerde siempre que el *Chi* circula en línea recta, nosotros le llamamos *Sha Chi*. El *Sha Chi* no es benéfico para los ocupantes.

Nosotros buscaremos siempre el flujo curvado del *Chi* y evitar el *Sha Chi* como está detallado en el capítulo 1.

Capítulo gratuito

Puerta delantera o puerta trasera

En algunos países, los visitantes habituales entran por la puerta trasera y los ocupantes utilizan la puerta delantera solo cuando hay un acontecimiento especial. ¿Como influencia esto en sus vidas?



Por mi parte la respuesta es fácil. Imaginemos que usted tenga un problema temporal de estreñimiento; usted tiene en sus manos la solución. Ósea, usted elije comer frutas (corresponde a la utilización de su puerta de entrada) o usted opta por la opción del supositorio (corresponde a su puerta trasera).

La elección es suya.

Habiendo efectuado numerosas consultaciones de tales casas, yo he constatado que la gente utiliza su puerta trasera raramente, según en qué circunstancias con

respecto a su puerta de entrada normal. Cuando cambian de costumbre, y utilizan su puerta de entrada principal, les ocurrirá una serie de cosas muy positivas.

Capítulo gratuito

Detalles de los diferentes sectores

Ahora que ustedes mismos pueden definir la zona de su vida sobre un plano, el paso siguiente es de entrar más en detalle y de comprender a qué corresponde esto.

Sector 1

Corta definición	Elemento motor
Tao	
Camino	AGUA
Carretera	
Karma	
Carrera	

Este sector de vida es comparable a un crucero en barco, sobre el río de tu vida.

La vida es un largo río tranquilo, un camino sinuoso.

A veces ésta zona “1” más simplemente llamado carrera, simboliza bien más que una elección de vida porque ella debería caer de manera fluida como el agua de una fuente.

Active el *Chi* en ésta zona, cuando usted esté preparado para:

- Un cambio de vida
- Una nueva carrera
- Un nuevo o un primer trabajo
- Más oportunidades en su vida

Sector 2

Corta definición	Elemento motor
Amor	
Boda	TIERRA
Relaciones	
Colegas	

Esta parte de su vida simboliza las relaciones con los demás, ya sean platónicas, profesionales o pasionales.

En general toda relación es un buen principio y usted se sentirá feliz y bien en su piel.

Una se podría terminar en boda y en el principio de la creación de una nueva familia.

- Invitar al amor a entrar en su vida
- Comenzar una relación
- comenzar una nueva relación amorosa
- aceptar a un colega de trabajo
- mejorar su relación amorosa del momento
- mantener buena relación con los compañeros de trabajo

Sector 3

Corta definición	Elemento motor
Salud	
Familia	MADERA
Respeto	
Honor	
Superiores	

Este sector de su vida simboliza vuestro pasado, vuestros orígenes, sus mayores, sus ancestros. Honor y respeto, están demasiado olvidados hoy en día. Esta zona se refiere también a sus superiores jerárquicos. Acepte su pasado, sus padres y otros antepasados y verá muy rápido como su salud se mejora. La fundación sólida de salud y familia se extenderá a su alegría y felicidad de vivir. Cuanto mejor es su salud, más podrá disfrutar de la vida. Las relaciones de trabajo con sus superiores son perfectas, usted prosperará y avanzará en su carrera y beneficiará también de todo el soporte emocional que todo esto trae consigo.

Active el *Chi* en ésta zona (3) cuando esté preparado para:

- Comenzar un deporte o ejercicios físicos que lo llevarán a mantener o mejorar su salud
- Usted se preparará para una intervención quirúrgica o se curará de una operación reciente
- Obtener buenos resultados en su próxima competición deportiva.
- Mejore las relaciones familiares
- Encontrarse en mejor salud

Sector 4

Corta definición	Elemento motor
Abundancia	
Suerte	MADERA
Felicidad	
Prosperidad	

Esta zona de su vida simboliza las bendiciones, incluyendo bien más que las posesiones materiales o financieras. Felicidad y prosperidad viven en nosotros bajo diferentes formas. Tener amigos próximos, una familia y buena salud no tiene precio.

Active el *Chi* en ésta zona (4) cuando esté preparado a:

- Recibir dinero inesperado
- Ganar más dinero
- Recibir una aumentación de salario
- Abrirse a recibir los regalos que el universo les ha preparado
- Estar contentos con lo que ustedes poseen sin necesitar nada más

Sector 5

Corta definición	Elemento motor
Yo, Centro	
<i>Tai Chi</i>	TIERRA
<i>Yin y Yang</i>	
Unidad, Paz, Salud	
Prosperidad	

Esta zona de vida representa quien somos, de ahí la importancia de armonizarla.

El *Tai Chi* incluye todo y nada, pero es muy importante de guardar éste sector limpio y bien arreglado.

Active el Chi en ésta zona (5) cuando esté preparado :

- A aceptar la paz interior
- A encontrar y comprender la verdad
- A meditar
- A tener una mejor salud

Sector 6

Corta definición	Elemento motor
Ayudas	
Clientes	METAL
Viajes	
Apoyo	
Ángeles, Guías	

Esta zona de vida representa los canales del universo. Pueden estar escritos de diferente manera, tales como: tener vecinos agradables, excelentes amigos, recibir señales del universo, canalizar las informaciones y contactar sus guías espirituales.

Active el *Chi* en éste sector (6) cuando usted esté preparado a:

- *Encontrar la buena persona en el buen momento; ésta
 - quién le dará un mensaje importante que podría cambiar toda su vida.
- Recoger lo que sembró
- Descubrir la sincronicidad

- Atirar más al personal, clientes, guías, profesores o bien otra persona que pudiese ayudarle en su vida.
- Contactar sus guías sus ángeles
- Mudarse o cambiar de lugar de trabajo

Sector 7

Corta definición	Elemento motor
Niños	
Creaciones	METAL
Pureza	
Gentileza	
Obras de arte	

Esta zona de vida simboliza los proyectos ,niños creatividad, felicidad, motividad e imaginación.

Active el Chi en éste sector (7) cuando usted esté preparado para:

- Ser más creativo
- Mejorar las relaciones con los niños
- Tener hijos
- Tratar de mejorar los resultados escolares de sus hijos
- Preparar un nuevo proyecto
- Mejorar y resolver los blocajes de su hijo
- Preparar los planos de nueva vida.

- Mejorar sus sentidos
- Aprovechar la vida plenamente

Sector 8

Corta definición	Elemento motor
Espiritualidad	
Estudios	TIERRA
Conocimientos	
Autodidacta	
Sabiduría	

Esta zona de su vida simboliza la contemplación. Ello se refiere también al conocimiento interior y demuestra la importancia de ésto, que usted no sabía, más bien que promocionar sus resultados académicos.

Active el *Chi* en éste sector (8) cuando usted esté preparado a:

- Continuar a aprender
- Meditar
- Comenzar nuevos estudios
- Soltar la presa
- Aceptar los consejos
- Estar en paz con uno mismo

Sector 9

Corta definición	Elemento motor
Bienestar	
Confianza	FUEGO
Reputación	
Celebridad	
Aceptación	
Iluminación	

Esta zona de su vida simboliza la claridad. Estar en la luz, puede ser asimilado al hecho de estar bajo el fuego de las luces del escenario. Esto no significa específicamente que usted será un buen orador o una “vedette” de la grande o pequeña pantalla. Cada uno de nosotros podemos conscientemente o inconscientemente enseñar el camino o ayudar a su prójimo.

Active el *Chi* en este sector (9) cuando usted esté preparado a:

- Recibir felicitaciones
- Ser más reconocido en el trabajo o en la casa
- Beneficiar de una publicidad (de preferencia positiva)

Dar consejos a los demás

Digo a menudo a mis estudiantes que, cuando hayan comprendido como colocar el tablero, ya nunca serán capaces de entrar en una casa sin darse cuenta rápidamente las ventajas o problemas de los ocupantes. Lo más difícil es de respetar la vida y la elección de los otros y de no interferir. Haced los ejercicios para usted mismo, pero mientras que ningún consejo le sea pedido, no intervenga. Avíseles sin que estén preparados a oírlo, aunque no sea una buena idea. Es a veces muy difícil callarse.

Si por el contrario, sus amigos le piden consejo, yo le animaría a pedirle algo a cambio. Pida dinero si le parece bien, y si ésto le pone en un aprieto, pídale alguna cosa roja a cambio.

Deberán ser creativos y recibirá algunas veces una botella de vino tinto, un pañuelo o esmalte de uñas; de todas maneras será una sorpresa para usted y ésta búsqueda mejorará sus relaciones , porque la mayoría de las veces la gente encontrará ésto divertido.

¿Porqué éste cambio? Pues bien mis estudiantes pasan numerosas horas escuchándome y pagan por sus lecciones, toman notas y hacen sus ejercicios. Este procedimiento es largo y costoso.

Si comparten sus conocimientos, también merecerán una recompensa. Me gustaría llamar a ésto un “cambio energético”... y el dinero es nuestra energía de cambio. Este principio se aplica a usted también querido lector. Usted compró éste libro y lo está leyendo. Sin ninguna duda usted aplicará algunos consejos en su propia casa y estoy segura obtendrá resultados. Entonces tendrá ganas de compartir su entusiasmo con amigos o con la familia. Hará todo lo posible para conseguir su “intercambio energético”.

¿Porqué algunas cosas rojas? Digamos entonces que ésta es mi propia adaptación de una costumbre China del sobre rojo. Los expertos Feng Shui eran monjes y guardias del medio ambiente natural. Poseían los conocimientos y los secretos del destino del hombre e interpretaban la naturaleza. Como monjes interpretaban las señales de las fuerzas visibles e invisibles. Ellos definieron el lugar del hombre en el universo. Como curanderos, ellos tomaban el pulso terrestre y aconsejaban los mejores sitios donde se sentirían en buena salud, o en el sitio donde podrían producir más, ser más prósperos y más felices. Recomendaban las habitaciones menos peligrosas cuales se encontraban lejos de fallas energéticas y radiaciones nocivas para el hombre.

Hoy aún , los resultados en Feng Shui consideran como un gran honor recibir su paga en un sobre rojo. El color rojo es muy benéfico en la tradición china y forma parte de la mayoría de sus rituales y decoraciones.

¿ El gustan y quiere adquirir el libro completo?

roseline@fengshuisteps.com

http://www.fengshuisteps.com/books_products.html