

Chapitre 2 – Le carré magique

Le carré magique

Placement de la grille de travail

Secteur manquant ou en extension

Le Chi s'échappe

Porte avant ou porte arrière

Détails des différents secteurs

Donner des conseils aux autres

Vos Notes Personnelles

2. Le carré magique

Le carré magique

Ce que j'appelle ici le *carré magique* peut aussi être nommé la *carte Ba Gua* ou la *grille de travail*.

Je vous la détaille ci-dessous.

4	9	2
3	5	7
8	1	6
↑	↑	↑

Fig. 5 – Le carré magique

4 Abondance Richesse Argent	9 Bien-être Célébrité Reconnaissance	2 Relations Amour Mariage
3 Santé Respect Famille	5 Santé Tai Chi Moi	7 Enfants Art Créations
8 Etudes Spiritualité Ouverture	1 Tao Chemin Carrière	6 Aide Voyages Compassion
↑	↑	↑

Fig. 6 – Le carré magique plus en détails ; alignez le coté 8-1-6 avec votre entrée

Utilisez cette *grille de travail* et placez-la sur le plan de votre habitation. Alignez votre porte d'entrée avec la ligne horizontale inférieure. Il y a seulement trois entrées possibles dans le secteur 8, 1 ou 6. Chaque neuvième est appelé indifféremment '*secteur*,' '*zone*' ou '*ère*'.

L'école des Chapeaux Noirs applique la théorie des directions statiques. C'est pourquoi les explications de ce livre peuvent être appliquées partout dans le monde sans devoir tenir compte ni des directions ni des différents hémisphères. Suivant leurs principes donc, le Sud sera toujours dans le secteur '9' de votre grille.

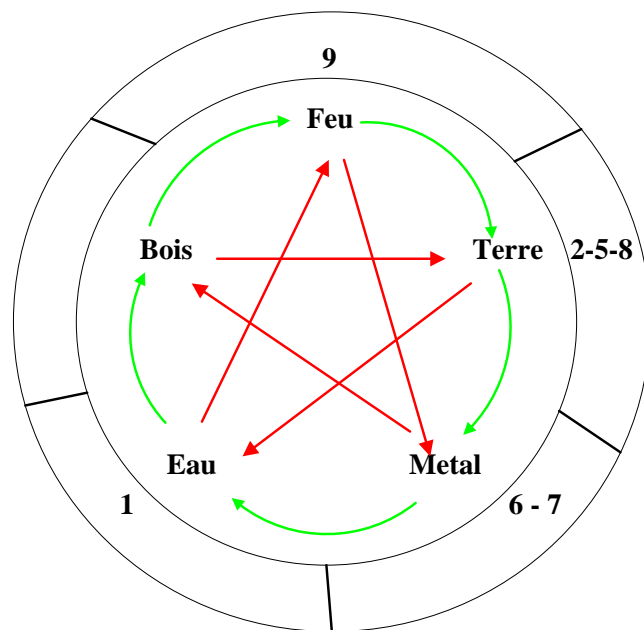


Fig. 7 – Graphique combinant la théorie des cinq éléments et le carré magique.

Placement de la grille de travail

L'utilisation de cette grille vous permettra de balancer les énergies d'une seule pièce, de la maison, de toute la propriété, ou même d'autres endroits, à partir du moment où vous avez une entrée définie appelée en chinois le *Chi Kou* (la bouche du Chi).

- Placez la grille sur chaque pièce, le *Chi Kou* sera alors la porte d'accès entrée la plus large. Si vous avez deux entrées de la même largeur, considérez le *Chi Kou* comme étant l'accès principal, celui utilisé le plus souvent.
- Si vous placez la grille sur le plan de votre entière habitation, le *Chi Kou* est la porte d'entrée principale
- En ce qui concerne l'entièreté de votre propriété, son entrée est généralement l'accès voiture

Chaque *Chi Kou* sera différent et sera soit en secteur 8,1 ou 6 indépendamment pour chacune des grilles.

Voici les 5 étapes à suivre pour placer correctement votre grille de travail.

1. Il vous faut pour commencer établir un plan à l'échelle de votre maison ou de tout autre endroit à analyser
2. Tracez une ligne le long de la partie inférieure en partant de la porte d'entrée
3. Remontez les murs extérieurs de droite et de gauche
4. Fermez le rectangle avec la ligne parallèle à celle du bas du plan (du côté de l'entrée)
5. Divisez le rectangle ainsi obtenu en 9 parts égales

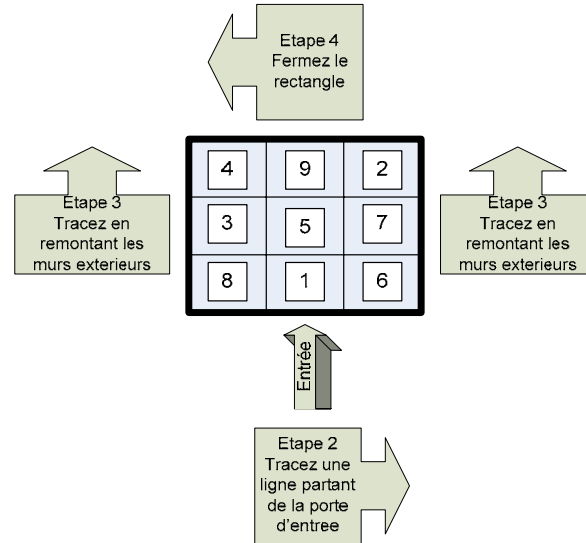


Fig. 8 – Placement de la grille sur une maison rectangulaire.

Si votre maison n'est pas rectangulaire mais en forme de 'L', vous pourriez avoir deux grilles comme représenté en Fig. 9 ci-dessous.

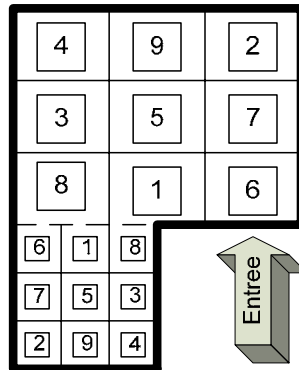


Fig. 9 – Placement de la grille de travail sur une maison en forme de 'L'

Si vous avez plusieurs étages à votre habitation, vous aurez tout autant de grilles de travail.

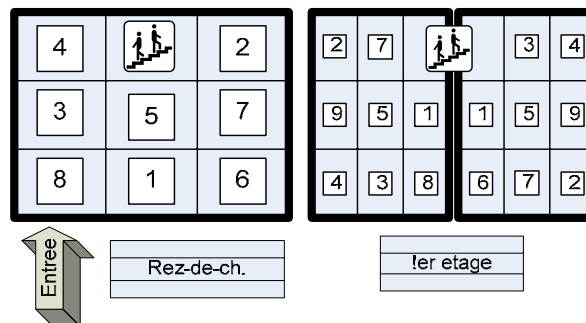


Fig. 10 – Maison à étages

Aux étages, chaque Chi Kou commencera à la dernière marche d'escalier comme illustré en Fig. 10.

Lorsque vous serez à même de reproduire les 9 secteurs de votre vie sur votre plan, vous saurez alors quelle pièce influencera votre vie. A partir de maintenant, votre vie ne sera plus jamais la même.

Secteur manquant ou en extension ?

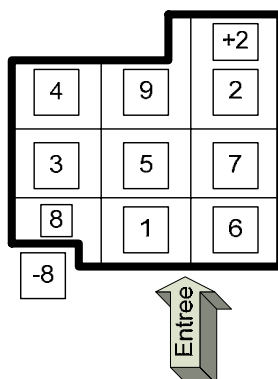


Fig. 11 – Un secteur manquant et un autre en extension

Comme indiqué dans les exemples repris plus haut, toutes les maisons ne suivent pas une seule règle facile du Ba Gua. Il n’y a pas en fait de règle universelle pour tracer cette grille. Il faudra faire usage de votre intuition pour placer au mieux le carré magique. Vous obtiendrez soit plusieurs grilles ou bien vous n’aurez qu’une grille partielle car il vous manquera certaines ères.

Hélène, une de mes étudiantes habitait dans une maison qui n’était pas un parfait rectangle. Elle eut l’idée géniale d’utiliser ses antennes divinatoires (bâton de sourcier) et de se concentrer sur les frontières du carré magique. Tout en marchant dans la maison, ses antennes lui indiquaient visiblement les contours de chacune des ères. Elle n’eut donc aucun problème à les reproduire sur son plan et est heureuse d’améliorer chaque partie de sa vie.

Le Chi s’échappe

Si votre porte d’entrée et votre porte arrière sont en ligne directe, le Chi s’échappera aussitôt. Vous obtiendrez le même effet si vous placez un miroir immédiatement opposé à votre porte d’entrée. Qu’y réfléchissez-vous ? Regardez ! Une porte, celle qu’empruntera le Chi pour sortir aussi vite.

Les portes sont les bouches de votre habitation

Les fenêtres en sont les yeux

Les fenêtres devraient être localisées afin de permettre un flux énergétique parfait, de la lumière naturelle et de la ventilation. Elles devraient être réparties de manière à ne pas créer de déséquilibre de luminosité.

Souvenez-vous toujours que lorsque le Chi circule en ligne droite nous l’appelons Sha Chi. Le Sha Chi n’est en aucun cas bénéfique pour les occupants.

Nous devons toujours encourager le flux courbe du Chi et éviter le Sha Chi comme détaillé au chapitre 1.

En bref :

⇒ encouragez les courbes

⇒ évitez les lignes droites

Porte avant ou porte arrière

Dans certains pays, les visiteurs habituels entrent par la porte arrière et les occupants n'utilisent la porte avant que lors d'événements spéciaux. Comment ceci influence-t-il leur vie ?

Pour ma part, la réponse est facile. Imaginons que vous ayez un problème temporaire de constipation; vous avez le choix pour le résoudre. Soit, vous choisissez de manger des fruits (correspond à l'utilisation de votre porte d'entrée) soit vous optez pour la solution du suppositoire (correspond à votre porte arrière). A vous de choisir !

Ayant effectué de très nombreuses consultations de telles maisons, j'ai constaté que les gens utilisant leur porte arrière rataient souvent des opportunités par rapport à ceux utilisant leur porte d'entrée normale. Lorsqu'ils changeaient leurs habitudes, et utilisaient leur porte d'entrée principale, toute une série de choses très positives sont venues à eux.

Détails des différents secteurs

Maintenant que vous êtes à même de définir les zones de votre vie sur un plan, le pas suivant est d'entrer plus en détails et de comprendre à quoi ceux-ci correspondent.

Secteur 1.

Brève définition	Élément moteur
Tao Chemin Route Karma Carrière	Eau

Ce secteur de vie est comparable à une croisière en bateau sur la rivière de la vie. La vie est un long fleuve tranquille, un chemin sinueux. Parfois cette zone '1' est plus simplement appelée carrière mais elle symbolise bien plus que votre travail rémunérateur, elle représente votre liberté et votre choix de vie car celle-ci devrait couler de manière aussi fluide que la source.

Activez le Chi dans cette zone lorsque vous êtes prêt pour :

- Un changement de vie
- Une nouvelle carrière
- Un nouveau ou un premier travail
- Plus d'opportunités dans votre vie

Secteur 2.

Brève définition	Élément moteur
Amour Mariage Relations Collègues	Terre

Cette partie de votre vie symbolise les relations avec les autres, qu'elles soient platoniques, professionnelles ou passionnées. En général toute relation est un bon début et vous rend heureux et bien dans votre peau. L'une pourrait même se terminer par un mariage et le début de la création d'une nouvelle famille.

Activez le Chi dans cette zone lorsque vous êtes prêt pour :

- Inviter l'amour à entrer dans votre vie
- Débuter une relation
- Une nouvelle relation amoureuse
- Accepter un partenaire de travail
- Améliorer votre relation amoureuse du moment
- Avoir de meilleurs contacts avec vos collègues de travail

Secteur 3.

Brève définition	Elément moteur
Santé Famille Aînés Respect Honneurs Supérieurs	Bois

Ce secteur de votre vie symbolise votre passé, vos origines, vos aînés, vos ancêtres. Honneur et respect sont trop souvent oubliés aujourd'hui. Cette zone se réfère aussi à vos supérieurs hiérarchiques. Acceptez votre passé, vos parents et autres ancêtres et vous verrez très vite votre santé s'améliorer. La fondation solide de santé et famille s'étendra à votre joie et bonheur de vivre. Plus votre santé est bonne, au plus vous profitez gaiement de la vie. Les relations de travail avec vos supérieurs sont au beau fixe, vous prospérerez et avancerez dans votre carrière et bénéficierez aussi de tout le support émotionnel que ceci encourage.

Activez le Chi dans cette zone lorsque vous êtes prêt pour :

- Commencer un sport ou des exercices physiques qui vous mèneront vers une meilleure santé
- Vous préparer pour une éventuelle intervention chirurgicale ou vous en remettre d'une récente
- Obtenir de bons résultats lors de votre prochaine compétition sportive
- Améliorer les relations familiales
- Etre en meilleure santé

Secteur 4.

Brève définition	Elément moteur
Bons souhaits Chance Bonheur Abondance Richesse Argent Cadeaux Prospérité	Bois

Cette zone de votre vie symbolise les bénédictions incluant bien plus que les possessions matérielles ou financières. Bonheur et prospérité viennent à nous sous diverses formes. Avoir des amis proches, une famille et une bonne santé n'ont pas de prix.

Activez le Chi dans cette zone lorsque vous êtes prêt à :

- Recevoir de l'argent inattendu
- Générer plus d'argent
- Recevoir une augmentation de salaire
- Vous ouvrir à recevoir les cadeaux que l'univers vous a préparés
- Etre content avec ce que vous avez sans ne rien avoir besoin d'autre

Secteur 5.

Brève définition	Elément moteur
Moi Tai Chi Yin & Yang Centre Unité Paix Santé	Terre

Cette zone de vie représente qui nous sommes d'où l'importance de l'harmoniser. Le Tai Chi inclut tout et rien mais il est très important de garder ce secteur propre et bien rangé.

Activez le Chi dans cette zone lorsque vous êtes prêt :

- A accepter une paix intérieure
- A trouver et comprendre le vrai 'vous'
- A méditer
- A avoir une meilleure santé

Secteur 6.

Brève définition	Elément moteur
Aides Clients Voyages Compassion Support Ange Guides	Métal

Cette zone de vie représente les cadeaux de l'univers. Ils peuvent être décrits de diverses façons telles que : avoir des voisins agréables, des amis de valeur, recevoir des signes de l'univers, canaliser les informations et contacter vos guides spirituels.

Activez le Chi dans ce secteur lorsque vous êtes prêt à :

- Rencontrer la bonne personne au bon moment ; celle qui vous donnera un message important qui pourrait changer toute votre vie
- Récolter ce que vous avez semé
- Découvrir la synchronicité
- Attirer plus de personnel, de clients, de guides, d'enseignants ou toutes autres personnes qui

- pourraient vous aider dans la vie
- Contacter vos guides, vos anges
 - Déménager ou changer de lieu de travail

Secteur 7.

Brève définition	Elément moteur
Enfants Créations Oeuvre d'art Pureté Générosité Plaisir Encouragement Gentillesse	Métal

Cette zone de votre vie symbolise les projets, enfants, créativité, joies, encouragement et imagination.

Activez le Chi dans ce secteur lorsque vous êtes prêt à :

- Etre plus créatif
- Améliorer les relations avec vos enfants
- Avoir des enfants
- Essayer d'améliorer les résultats scolaires de vos enfants
- Préparer un nouveau projet
- Soulager et résoudre des blocages de votre enfance
- Préparer les plans de votre nouvelle maison
- Améliorer vos sens
- Profiter de la vie à pleines dents

Secteur 8.

Brève définition	Elément moteur
Spiritualité Etudes Connaissances Autodidacte Sagesse	Terre

Cette zone de votre vie symbolise la contemplation. Elle se réfère aussi à la connaissance intérieure et démontre l'importance de ce que vous ne savez pas plutôt que promouvoir vos résultats académiques.

Activez le Chi dans ce secteur lorsque vous êtes prêt a :

- Continuer à apprendre
- Méditer
- Entamer de nouvelles études
- Lâcher prise
- Accepter des conseils
- Etre en paix avec vous-même

Secteur 9.

Brève définition	Elément moteur
Bien Etre Confiance en soi Célébrité Réputation Reconnaissance Acceptation Illumination	Feu

Cette zone de votre vie symbolise la clarté. Etre dans la lumière peut être assimilé au fait d'être sous les feux de la rampe. Cela ne signifiera pas spécifiquement que vous deviendrez un bon orateur ou une vedette du petit ou grand écran. Chacun d'entre nous peut consciemment ou inconsciemment montrer la voie ou aider son prochain.

Activez le Chi dans ce secteur lorsque vous êtes prêt à :

- Recevoir des compliments
- Avoir plus de reconnaissance au travail ou à la maison
- Bénéficier d'une publicité (de préférence) positive

Donner des conseils aux autres

Je dis souvent à mes étudiants que, lorsqu'ils ont compris comment placer la grille, ils ne seront plus à même d'entrer quelque part sans repérer rapidement les avantages ou problèmes des occupants. Le plus difficile est de respecter la vie et le choix des autres et de ne pas interférer. Faites l'exercice pour vous-même, mais tant qu'aucun conseil ne vous est demandé, n'intervenez pas ! Les aviser sans qu'ils soient prêts à l'entendre est loin d'être une bonne idée. Il est parfois assez difficile de se taire.

Si par contre, vos amis vous demandent conseil, je vous encourage à leur demander quelque chose en échange. Demandez de l'argent si le coeur vous en dit, si cela vous embarrasse demandez leur quelque chose de rouge en échange. Ils devront être créatifs et vous recevrez parfois une bouteille de vin rouge, un foulard ou du vernis à ongles ; de toutes façons ce sera une surprise pour vous et cette recherche améliorera vos relations car la plupart du temps ils trouveront cela amusant.

Pourquoi cet échange ? Et bien mes étudiants passent de nombreuses heures à m'écouter et payent pour leurs cours et de surcroît prennent des notes et font leurs exercices. Ce procédé est long et coûteux. S'ils partagent leurs connaissances, eux aussi méritent une récompense. J'aimerais plutôt appeler ceci un 'échange énergétique'... et l'argent est notre énergie d'échange. Ce principe s'applique à vous aussi chers lecteurs. Vous avez acheté ce livre et le lisez. Sans aucun doute vous appliquerez certains conseils dans votre propre maison et obtiendrez j'en suis certaine des résultats. Vous aurez alors envie de partager votre enthousiasme avec des amis ou de la famille. Faites en sorte de recevoir votre échange énergétique.

Pourquoi quelque chose de rouge ? Disons donc que c'est ma propre adaptation d'une coutume chinoise de l'enveloppe rouge. Les experts Feng Shui étaient des prêtres et gardiens de l'environnement naturel. Ils détenaient les connaissances et secrets des destins de l'homme et interprétaient la nature. En tant que prêtres ils lisaient et commentaient les signes des forces visibles et invisibles. Ils définissaient la place des hommes dans l'univers. En tant que guérisseurs, ils prenaient les pulsations terrestres et conseillaient les meilleurs endroits où les hommes seraient en meilleure santé, ou ils seraient les plus

productifs, prospères et seraient les plus heureux. Ils recommandaient les habitations les moins dangereuses se trouvant loin des fautes énergétiques et radiations nocives à l'homme. Aujourd'hui encore, les consultants en Feng Shui considèrent comme un grand honneur de recevoir leur paiement dans une petite enveloppe rouge. La couleur rouge est très bénéfique dans la tradition chinoise et fait part de la plupart de leurs rituels et décorations.

Vos Notes Personnelles